

A photograph of a stone building with a large green vine-covered trellis and two striped rocking chairs in the foreground. The scene is set in a courtyard with a gravel path and a lawn. The building has several windows and a dark doorway. The trellis is covered in dense green foliage, and the rocking chairs have green and white striped seats and backs. The overall atmosphere is peaceful and rustic.

collezione28

 F.A.I.

**F.A.I. s.a.s.** - Via Martiri della Libertà, 27  
24040 Misano Gera D'Adda (BG) - ITALIA  
Tel. 0039 (0)363 848111 - Fax 0039 (0)363 341259  
[www.fai-sas.it](http://www.fai-sas.it) - [info@fai-sas.it](mailto:info@fai-sas.it)





p1 collezione **28**

---

p3 decori

---

p5 lampadari, faretti,  
appliqués e abatjour

---

p14 articoli per impianto

---

p19 cavi treccia & cablaggi

---

p21 placche

---

p23 schede tecniche

---



# collezione**28**

## *Made in Italy*

**Il pensiero, un'idea, il coraggio.**

Il progetto collezione**28** nasce da un'intuizione.

Dalla convinzione che il bello e la qualità, la tradizione e l'innovazione, la sicurezza e la modularità, da sempre sinonimo dei prodotti "Made in Italy", vadano protetti.

**E riproposti con orgoglio.**

Le forme, i materiali, gli accostamenti cromatici, i decori, le superfici morbide ed eleganti, la personalizzazione spinta sino alla produzione del singolo pezzo, con un decoro scelto dal cliente, con infinite variabili cromatiche, per poterlo sentire proprio ed unico, per poter arredare i propri ambienti con stile e personalità.

**Con calore ed individualità.**

E per fare tutto questo ci siamo messi in discussione, siamo partiti dall'inizio.

Abbiamo analizzato il mercato, le sue richieste e le proposte.

La progettazione degli stampi, la scelta dei volumi, delle geometrie e delle forme. Lo studio dei pezzi da produrre per offrire una gamma completa che soddisfi tutte le esigenze: un arredamento caldo e tradizionale, oppure moderno e di tendenza con forti contrasti.

I materiali, attentamente selezionati per proporre prodotti di qualità.

**La ceramica e la porcellana, da sempre patrimonio degli artigiani italiani, sono state reinterpretate.**

Un'accurata ricerca per la selezione dei decori, la scelta delle tinte per caratterizzarli ulteriormente, l'applicazione in forme e geometrie diverse, con moduli unici per stupire comunque.

La decorazione manuale, effettuata in laboratori artigiani da esperte decoratrici, per rendere unico ogni singolo pezzo, per dire basta alla noia, per emozionarsi sempre.

**Il pensiero, un'idea, il coraggio: la nuova collezione**28** è pronta a stupirvi.**



# Nouveau

L'Art Nouveau è uno stile artistico che interessò le arti figurative, l'architettura e le arti applicate, tra il 1890 e la prima guerra mondiale.

È un'arte di contrasto nata da un sentimento in crisi derivante da un progresso scientifico e dalla meccanizzazione che creano un divario tra le classi sociali e rivelano uno stato di decadentismo.

Gli oggetti diventano innovativi (sia per la quantità di prodotti che per la possibilità di utilizzo) e quindi si ricerca uno scostamento il più ampio possibile dalle tradizioni radicate nella società fino a quel momento.

Ci si ispirò all'ideologia sostenuta da William Morris, il quale aveva posto l'accento sulla libera creazione dell'artigiano, come unica alternativa alla meccanizzazione e alla produzione in serie di oggetti e dando alla progettazione il ruolo di premessa indispensabile ad ogni intervento creativo.

"Bisogna che l'arte, come avvenne nelle età passate, porti nel più umile oggetto il suo marchio ed il suo fascino"

*Decoro da "Floral Forms in Historic Design" William Morris 1922.*

# Florentia

Il nome Firenze in italiano corrisponde a quello di Fiorenza del periodo di massima fioritura della città fiorentina intorno alla metà del secondo millennio d.C.

Fiorenza a sua volta derivò dal latino Florentia, la città fondata dai romani.

La fondazione di Florentia risale alla primavera del 59 a.C.

Il Giglio Fiorentino è lo stemma di Firenze.

Deriva dall'iris fiorentino di colore bianco molto diffuso nel territorio.

Al 1251 d.C. risale l'inversione di colore e l'adozione del giglio rosso in campo bianco utilizzato per contraddistinguere la casata dei guelfi, quello bianco in campo rosso rimase appunto agli avversari ghibellini.

Sono passati i secoli, i periodi storici, i governi nella città di Firenze, ma i fiorentini hanno voluto sempre il loro simbolo originario.

*Lo spunto per la selezione di questo decoro è stata la decorazione presente sulla facciata del Palazzo Vecchio a Firenze, la cui costruzione ebbe inizio nel 1299 e terminò nel 1314.*



# Corinzia

La Corinzia è la regione storico-geografica circostante la città di Corinto. Corinto è una città della Grecia, capoluogo della Corinzia e porto del Peloponneso. Secondo la leggenda, la città fu fondata da Sisifo nel XV secolo a.C., precisamente nel 1429 a.C..

La popolazione che abitava a Corinto apparteneva al gruppo linguistico dorico, e ciò è affermato tramite il mito che fa discendere la dinastia dei tiranni Bacchiadi da Ercole. La colonizzazione, però, non fu che la conseguenza di un arricchimento della polis con il commercio, in particolare modo la fiorente esportazione di vasi in ceramica, allora di stile protocorinzio.

Corinto ebbe la supremazia in questo periodo detto "orientalizzante".

La ceramica Corinzia deriva da Corinto appunto e risale al VII-VI secolo a.C..

Raffigura principalmente uomini e animali anche con una complessità di rapporti e accenni di profondità spaziali, ma vengono aggiunte figure ornamentali utili a ricoprire il più possibile la superficie del vaso.

La varietà cromatica è molto limitata assomigliando più una rappresentazione grafica piuttosto che pittorica.

*Il motivo è tratto da un cratere in ceramica realizzato (da Euphrônios) con la tecnica a figure rosse e raffigurante la lotta tra Eracle e Antèo.*

*Il cratere proviene dalla Necropoli etrusca di Cerveteri (Lazio - Italia) e risale al 510-500 a.C.*



# Etrusca

Gli Etruschi sono un popolo dell'Italia antica affermatosi, in un'area denominata Etruria corrispondente alla Toscana, all'Umbria fino al fiume Tevere e al Lazio settentrionale, con propaggini in Campania e verso la zona padana dell'emilia-romagna, a partire dall'VIII secolo a.C.

La civiltà etrusca fiorì accanto a quella villanoviana a partire dal IX secolo a.C., e fu definitivamente inglobata nella civiltà romana entro la fine del primo secolo avanti Cristo.

Partendo da manufatti ed oggetti d'uso comune dalle forme semplici si giunse nel VII secolo a.C. a veri e propri vasi plastici (askoi) dalle forme animali che danno luogo a fantasiosi ibridismi collegando forme umane, bovine e volatili con l'aggiunta di particolari che indicano la classe sociale d'appartenenza.

Tale abitudine ebbe grande applicazione in particolar modo nella zona tosco-laziale dove prevale l'elemento plastico-decorativo.

*Il motivo è tratto dall'incisione su vaso a doppia ampolla in bucchero del 650 a.C., rinvenuto a Cerveteri, Lazio, ed ispirato al repertorio ornamentale colto e raffinato dell'Oriente mediterraneo dove risulta visibile una sensibilità verso gli elementi naturalistici e la ricerca formale.*

Lampadario  
Florentia  
cod 9018/45



Lampadario  
Corinzia  
cod 9017



Plafoniera  
Etrusca  
cod 9026



Plafoniera  
Nouveau  
cod 9023



Applique  
Florentia  
cod 9016



Applique  
Corinzia  
cod 9015



Saliscendi  
Nouveau  
cod 9019



Saliscendi  
Etrusca  
cod 9020/45



Faretto  
Nouveau  
cod 9013



Faretto  
Florentia  
cod 9014



Applique  
Corinzia  
cod 9021



Applique  
Etrusca  
cod 9024



Abat-jour  
Nouveau  
cod 9022



Abat-jour  
Florentia  
cod 9025





Tutti i prodotti presenti in questo catalogo sono rigorosamente "*Made in Italy*", garantiti da accurati controlli in tutte le fasi di produzione ed assemblaggio e dalle procedure di controllo qualità da sempre patrimonio della FAI sas che ha ottenuto la certificazione ISO 9001-2000 sino dal 15 marzo 2001.

**Tutti i frutti utilizzati sono marchiati IMQ ove le norme vigenti lo richiedano.**

Per il montaggio dell'impianto a vista si consiglia la sezione di cavi più adatta tra le varie disponibili (3x1,00 - 3x1,50 - 3x2,50 - 4x1,00) a seconda del numero di prodotti e delle potenze installate, tenendo presente che sui cavi 3x... e 4x... la messa a terra è segnalata.

Per la corretta esecuzione ed installazione affidatevi ad un tecnico abilitato e qualificato che possa rilasciare le necessarie certificazioni e installarvi un impianto a regola d'arte (il miglior risultato si ottiene utilizzando un isolatore ogni 30/40 cm di cavo).



**Isolatore Milano in Porcellana e Cotto**  
cod. 9001



**Base in Porcellana e Cotto**  
cod. 9002



**Base in Legno**  
cod. 9003



**Rosone in porcellana**  
cod. 9004



**Scatola Derivazione - Corinzia**  
cod. 9005



**Pulsante - Cotto**  
cod. 9006/P



**Pulsante Rotativo - Etrusca**  
cod. 9006/PR



**Pulsante Unipolare - Florentia**  
cod. 9006/PU



**Deviatore Rotativo - Bianco**  
cod. 9006/DR



**Deviatore Unipolare - Etrusca**  
cod. 9007/DU



**Interruttore Rotativo - Cotto**  
cod. 9007/IR



**Interruttore Unipolare - Corinzia**  
cod. 9007/IU



**Varialuce Resistivo - Florentia**  
cod. 9007/V



**Invertitore - Nouveau**  
cod. 9008/INV



**Invertitore Rotativo - Bianco**  
cod. 9008/IR



**Presa 10 Amp - Corinzia**  
cod. 9009



**Presa Bipasso 10/16 Amp - Cotto**  
cod. 9009/BIP



**Presa Euroamericana - Etrusca**  
cod. 9010/EA



**Presa Universale - Florentia**  
cod. 9010/UN



**Ronzatore - Cotto**  
cod. 9011/R



**Suoneria - Bianco**  
cod. 9011/S



**Presa Telefonica - Nouveau**  
cod. 9011/T



**Presa Tv Femmina - Etrusca**  
cod. 9012/TVF



**Presa Tv Maschio - Corinzia**  
cod. 9012/TVM



**Presa Tv Satellite Cat. F**  
Florentia  
cod. 9012/TVS



**Passafilo Porcellana**  
Cotto - Bianco  
cod. 9031/18 - 9031/20

# Cavi Treccia&Cablaggi / Plait Cables and Wiring

## Cavi Teccia / Plait Cables

ART.	COD. SEZIONE / SECTION	COD. COLORE / COLOUR
9000	2050	AR - AV - BI - MA - NE - OR
9000	2075	AR - AV - BI - MA - NE - OR
9000	2100	AR - AV - BI - MA - NE - OR
9000	2150	AR - AV - BI - MA - NE - OR
9000	3075	AR - AV - BI - MA - NE - OR
9000	3100	AR - AV - BI - MA - NE - OR
9000	3150	AR - AV - BI - MA - NE - OR
9000	4075	AR - AV - BI - MA - NE - OR
9000	4100	AR - AV - BI - MA - NE - OR
9000	4150	AR - AV - BI - MA - NE - OR

Es: 9000/3100/OR = cavo 3x1.00 oro / 9000/3100/OR = cable 3x1.00 gold

AR = argento/silver    MA = marrone/brown  
AV = avorio/ivory    NE = nero/black  
BI = bianco/white    OR = oro/gold

## Cablaggi / Wiring

ART.	COLORE CAVO / CABLE COLOUR	COLORE SPINA-INTERUTTORE / SWITCH PLUG COLOUR
3041/150/AR	argento/silver	argento/silver
3041/150/AV	avorio/ivory	oro/gold
3041/150/BI	bianco/white	bianco/white
3041/150/MA	marrone/brown	marrone/brown
3041/150/NE	nero/black	nero/black
3041/150/OR	oro/gold	oro/gold

100+50 sez. 2x0,75

3041/200/AR	argento/silver	argento/silver
3041/200/AV	avorio/ivory	oro/gold
3041/200/BI	bianco/white	bianco/white
3041/200/MA	marrone/brown	marrone/brown
3041/200/NE	nero/black	nero/black
3041/200/OR	oro/gold	oro/gold

120+80 sez. 2x0,75





Placche / Covers



Magic Ticino - Etrusca  
cod. 9027



Magic Ticino - Cotto  
cod. 9027/1



Magic Ticino - Nouveau  
cod. 9027/2



Magic Ticino - Bianco  
cod. 9027/3



Vimar 8000 - Florentia  
cod. 9028



Vimar 8000 - Bianco  
cod. 9028/1



Vimar 8000 - Corinzia  
cod. 9028/2



Vimar 8000 - Bianco  
cod. 9028/3



Idea - Nouveau  
cod. 9029



Living - Etrusca  
cod. 9030

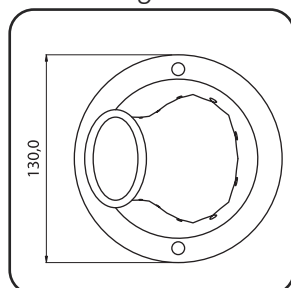
# Schede Tecniche

## Technical Informations

Appliquès e Lampadari / Appliquès and Lighting

### Faretto Liscio

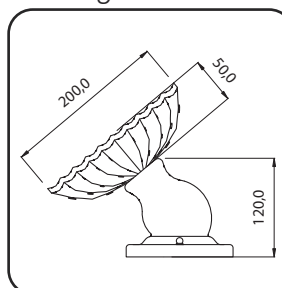
Smooth Light



Art.	Lampada / Lamp	Versione / Version
9013/BI	E 27 60W	Bianco / White
9013/CO	E 27 60W	Cotto
9013/CR	E 27 60W	Corinzia
9013/ET	E 27 60W	Etrusca
9013/FL	E 27 60W	Florentia
9013/NO	E 27 60W	Nouveau

### Faretto a Conchiglia

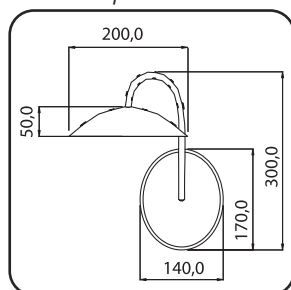
Shell Light



Art.	Lampada / Lamp	Versione / Version
9014/BI	E 27 60W	Bianco / White
9014/CO	E 27 60W	Cotto
9014/CR	E 27 60W	Corinzia
9014/ET	E 27 60W	Etrusca
9014/FL	E 27 60W	Florentia
9014/NO	E 27 60W	Nouveau

### Applique con Piatto Liscio

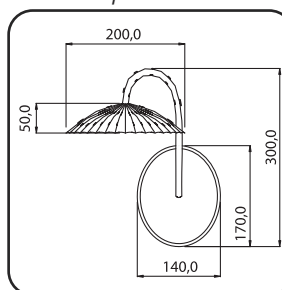
Wall lamp with Smooth Flag



Art.	Lampada / Lamp	Versione / Version
9015/BI	E 27 60W	Bianco / White
9015/CO	E 27 60W	Cotto
9015/CR	E 27 60W	Corinzia
9015/ET	E 27 60W	Etrusca
9015/FL	E 27 60W	Florentia
9014/NO	E 27 60W	Nouveau

### Applique con Piatto Conchiglia

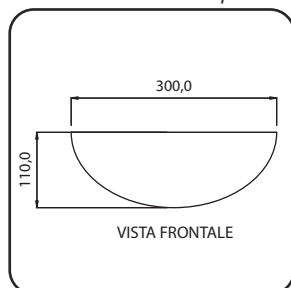
Wall lamp with Shell Flag



Art.	Lampada / Lamp	Versione / Version
9016/BI	E 27 60W	Bianco / White
9016/CO	E 27 60W	Cotto
9016/CR	E 27 60W	Corinzia
9016/ET	E 27 60W	Etrusca
9016/FL	E 27 60W	Florentia
9016/NO	E 27 60W	Nouveau

### Applique Vaschetta Liscia

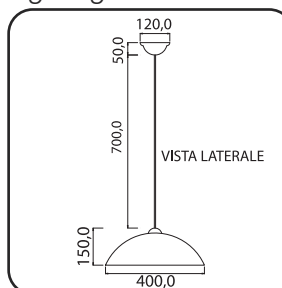
Smooth Wall lamp



Art.	Lampada / Lamp	Versione / Version
9021/BI	E 27 60W	Bianco / White
9021/CO	E 27 60W	Cotto
9021/CR	E 27 60W	Corinzia
9021/ET	E 27 60W	Etrusca
9021/FL	E 27 60W	Florentia
9021/NO	E 27 60W	Nouveau

### Lampadario Piatto Liscio Ø 40

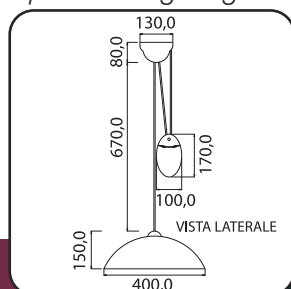
Lighting with Smooth Flag



Art.	Lampada / Lamp	Versione / Version
9017/BI	E 27 100W	Bianco / White
9017/CO	E 27 100W	Cotto
9017/CR	E 27 100W	Corinzia
9017/ET	E 27 100W	Etrusca
9017/FL	E 27 100W	Florentia
9017/NO	E 27 100W	Nouveau

### Lampadario Saliscendi Piatto Liscio Ø 40

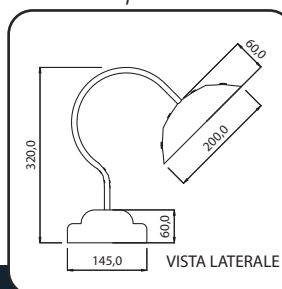
Up-Down Lighting with Smooth Flag



Art.	Lampada / Lamp	Versione / Version
9019/BI	E 27 100W	Bianco / White
9019/CO	E 27 100W	Cotto
9019/CR	E 27 100W	Corinzia
9019/ET	E 27 100W	Etrusca
9019/FL	E 27 100W	Florentia
9019/NO	E 27 100W	Nouveau

### Abat-jour Piatto Liscio

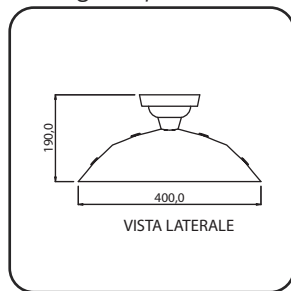
Table lamp with Smooth Flag



Art.	Lampada / Lamp	Versione / Version
9022/BI	E 27 60W	Bianco / White
9022/CO	E 27 60W	Cotto
9022/CR	E 27 60W	Corinzia
9022/ET	E 27 60W	Etrusca
9022/FL	E 27 60W	Florentia
9022/NO	E 27 60W	Nouveau

## Plafoniera Piatto Liscio

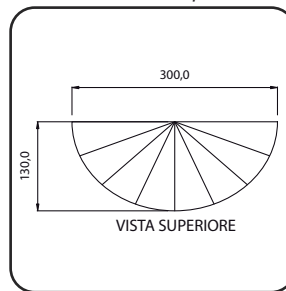
Ceiling lamp with Smooth Flag



Art.	Lampada / Lamp	Versione / Version
9023/BI	E 27 100W	Bianco / White
9023/CO	E 27 100W	Cotto
9023/CR	E 27 100W	Corinzia
9023/ET	E 27 100W	Etrusca
9023/FL	E 27 100W	Florentia
9023/NO	E 27 100W	Nouveau

## Appliche Vaschetta a Conchiglia

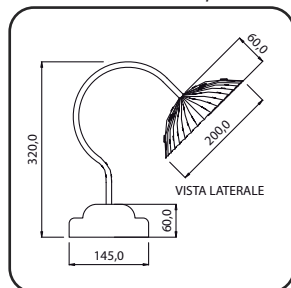
Shell Wall Lamps



Art.	Lampada / Lamp	Versione / Version
9024/BI	E 27 60W	Bianco / White
9024/CO	E 27 60W	Cotto
9024/CR	E 27 60W	Corinzia
9024/ET	E 27 60W	Etrusca
9024/FL	E 27 60W	Florentia
9024/NO	E 27 60W	Nouveau

## Abat-jour a Conchiglia

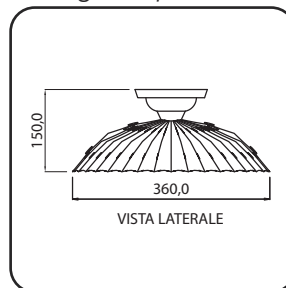
Shell Table Lamp



Art.	Lampada / Lamp	Versione / Version
9025/BI	E 27 60W	Bianco / White
9025/CO	E 27 60W	Cotto
9025/CR	E 27 60W	Corinzia
9025/ET	E 27 60W	Etrusca
9025/FL	E 27 60W	Florentia
9025/NO	E 27 60W	Nouveau

## Plafoniera con Piatto a Conchiglia

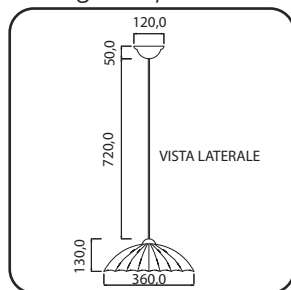
Ceiling Lamp with Shell Base



Art.	Lampada / Lamp	Versione / Version
9026/BI	E 27 100W	Bianco / White
9026/CO	E 27 100W	Cotto
9026/CR	E 27 100W	Corinzia
9026/ET	E 27 100W	Etrusca
9026/FL	E 27 100W	Florentia
9026/NO	E 27 100W	Nouveau

## Lampadario con Piatto a Conchiglia Ø 36

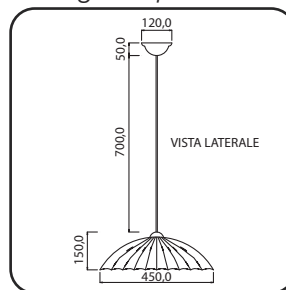
Ceiling Lamp with Shell Base



Art.	Lampada / Lamp	Versione / Version
9018/36/BI	E 27 100W	Bianco / White
9018/36/CO	E 27 100W	Cotto
9018/36/CR	E 27 100W	Corinzia
9018/36/ET	E 27 100W	Etrusca
9018/36/FL	E 27 100W	Florentia
9018/36/NO	E 27 100W	Nouveau

## Lampadario con Piatto a Conchiglia Ø 45

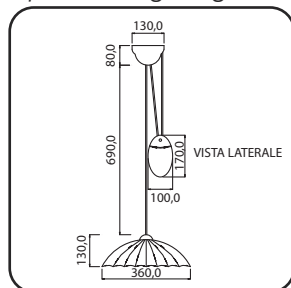
Ceiling Lamp with Shell Base



Art.	Lampada / Lamp	Versione / Version
9018/45/BI	E 27 100W	Bianco / White
9018/45/CO	E 27 100W	Cotto
9018/45/CR	E 27 100W	Corinzia
9018/45/ET	E 27 100W	Etrusca
9018/45/FL	E 27 100W	Florentia
9018/45/NO	E 27 100W	Nouveau

## Lampadario Saliscendi Piatto a Conchiglia Ø 36

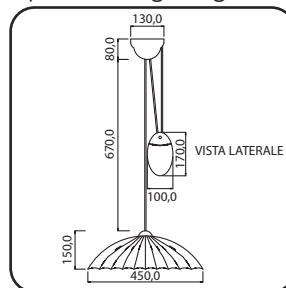
Up-Down lighting with Shell Flag



Art.	Lampada / Lamp	Versione / Version
9020/36/BI	E 27 100W	Bianco / White
9020/36/CO	E 27 100W	Cotto
9020/36/CR	E 27 100W	Corinzia
9020/36/ET	E 27 100W	Etrusca
9020/36/FL	E 27 100W	Florentia
9020/36/NO	E 27 100W	Nouveau

## Lampadario Saliscendi Piatto a Conchiglia Ø 45

Up-Down lighting with Shell Flag

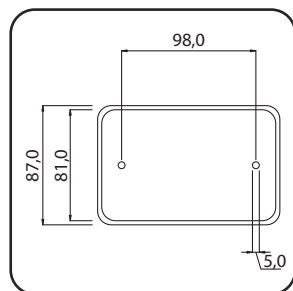


Art.	Lampada / Lamp	Versione / Version
9020/45/BI	E 27 100W	Bianco / White
9020/45/CO	E 27 100W	Cotto
9020/45/CR	E 27 100W	Corinzia
9020/45/ET	E 27 100W	Etrusca
9020/45/FL	E 27 100W	Florentia
9020/45/NO	E 27 100W	Nouveau

### Colori / Colours

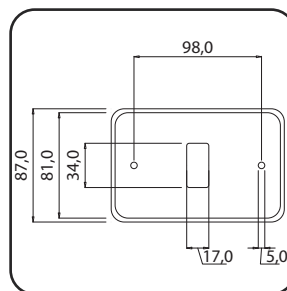
	<b>Corinzia</b> verde / green		<b>Florentia</b> rosso / red		<b>Cotto</b>
	<b>Etrusca</b> marrone / brown		<b>Nouveau</b> blu / blue		<b>Bianco / White</b>

**Placca Cieca per Magic Ticino**  
Close Switch Cover for Magic Ticino



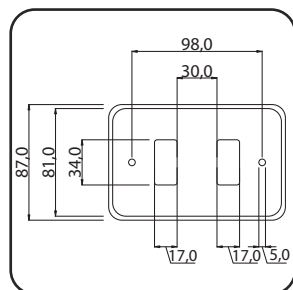
Art.	Versione / Version
9027/0/BI	Bianco / White
9027/0/CO	Cotto
9027/0/CR	Corinzia
9027/0/ET	Etrusca
9027/0/FL	Florentia
9027/0/NO	Nouveau

**Placca Un Foro per Magic Ticino**  
One Position Switch Cover for Magic Ticino



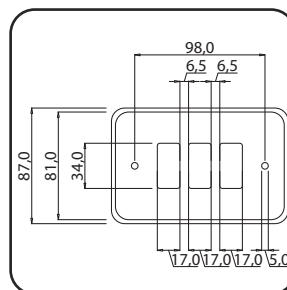
Art.	Versione / Version
9027/1/BI	Bianco / White
9027/1/CO	Cotto
9027/1/CR	Corinzia
9027/1/ET	Etrusca
9027/1/FL	Florentia
9027/1/NO	Nouveau

**Placca Due Fori per Magic Ticino**  
Two Position Switch Cover for Magic Ticino



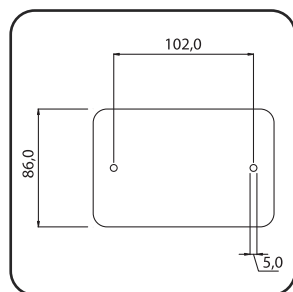
Art.	Versione / Version
9027/2/BI	Bianco / White
9027/2/CO	Cotto
9027/2/CR	Corinzia
9027/2/ET	Etrusca
9027/2/FL	Florentia
9027/2/NO	Nouveau

**Placca Tre Fori per Magic Ticino**  
Three Position Switch Cover for Magic Ticino



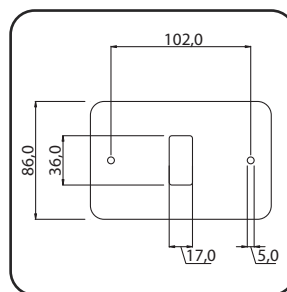
Art.	Versione / Version
9027/3/BI	Bianco / White
9027/3/CO	Cotto
9027/3/CR	Corinzia
9027/3/ET	Etrusca
9027/3/FL	Florentia
9027/3/NO	Nouveau

**Placca Cieca per Vimar 8000**  
Close Switch Cover for Vimar 8000



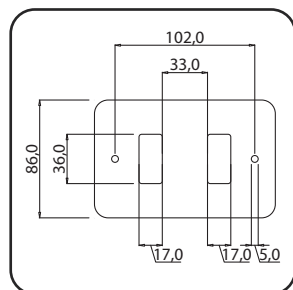
Art.	Versione / Version
9028/0/BI	Bianco / White
9028/0/CO	Cotto
9028/0/CR	Corinzia
9028/0/ET	Etrusca
9028/0/FL	Florentia
9028/0/NO	Nouveau

**Placca Un Foro per Vimar 8000**  
One Position Switch Cover for Vimar 8000



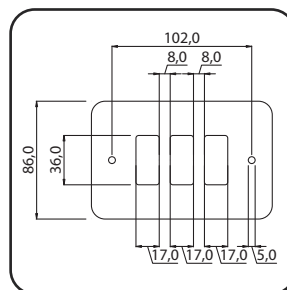
Art.	Versione / Version
9028/1/BI	Bianco / White
9028/1/CO	Cotto
9028/1/CR	Corinzia
9028/1/ET	Etrusca
9028/1/FL	Florentia
9028/1/NO	Nouveau

**Placca Due Fori per Vimar 8000**  
Two Position Switch Cover for Vimar 8000



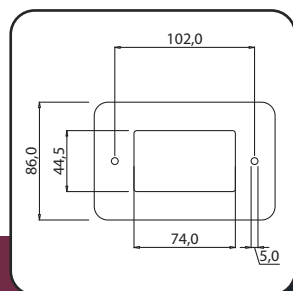
Art.	Versione / Version
9028/2/BI	Bianco / White
9028/2/CO	Cotto
9028/2/CR	Corinzia
9028/2/ET	Etrusca
9028/2/FL	Florentia
9028/2/NO	Nouveau

**Placca Tre Fori per Vimar 8000**  
Three Position Switch Cover for Vimar 8000



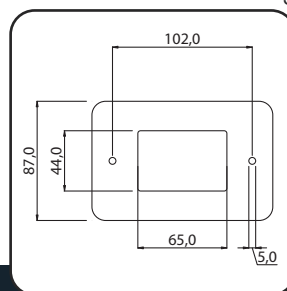
Art.	Versione / Version
9028/3/BI	Bianco / White
9028/3/CO	Cotto
9028/3/CR	Corinzia
9028/3/ET	Etrusca
9028/3/FL	Florentia
9028/3/NO	Nouveau

**Placca per Idea**  
Switch Cover for Idea



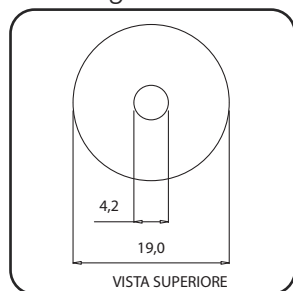
Art.	Versione / Version
9029/BI	Bianco / White
9029/CO	Cotto
9029/CR	Corinzia
9029/ET	Etrusca
9029/FL	Florentia
9029/NO	Nouveau

**Placca per Living**  
Switch Cover for Living



Art.	Versione / Version
9030/BI	Bianco / White
9030/CO	Cotto
9030/CR	Corinzia
9030/ET	Etrusca
9030/FL	Florentia
9030/NO	Nouveau

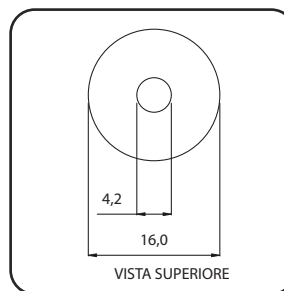
**Isolatore Milano Grande H 25**  
*Milan Big Insulator H 25*



**Art.** **Versione / Version**  
 9001/G/BI Bianco / White  
 9001/G/CO Cotto

**Confezione 100 pezzi**

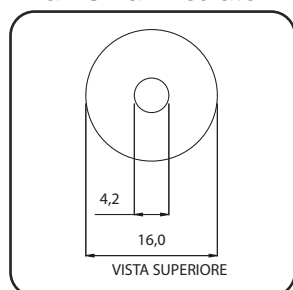
**Isolatore Milano Medio H 22**  
*Milan Middle Insulator H 22*



**Art.** **Versione / Version**  
 9001/M/BI Bianco / White  
 9001/M/CO Cotto

**Confezione 100 pezzi**

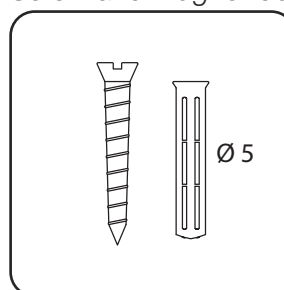
**Isolatore Milano Piccolo H 19**  
*Milan Small Insulator H 19*



**Art.** **Versione / Version**  
 9001/P/BI Bianco / White  
 9001/P/CO Cotto

**Confezione 100 pezzi**

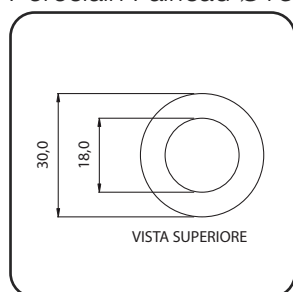
**Vite e Tassello per 9001**  
*Screw and Plug for 9001*



**Art.** **Versione / Version**  
 9001/VT Ottone/Brass

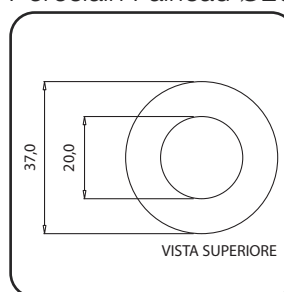
**Confezione 100 pezzi**

**Passafilo Porcellana Ø18**  
*Porcelain Fairlead Ø18*



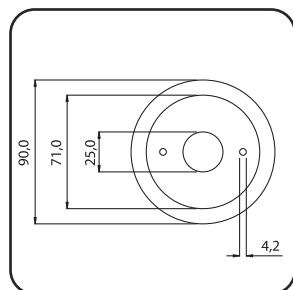
**Art.** **Versione / Version**  
 9031/18/BI Bianco / White  
 9031/18/CO Cotto

**Passafilo Porcellana Ø20**  
*Porcelain Fairlead Ø20*



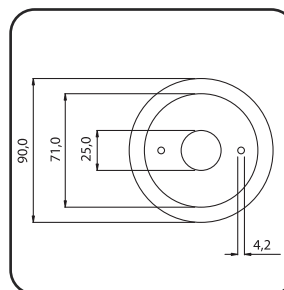
**Art.** **Versione / Version**  
 9031/20/BI Bianco / White  
 9031/20/CO Cotto

**Base in Porcellana**  
*Porcelain Base*



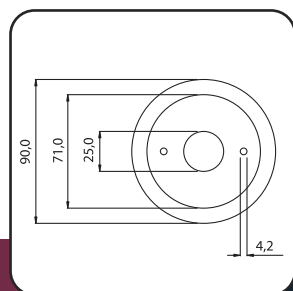
**Art.** **Versione / Version**  
 9002/BI Bianco / White  
 9002/CO Cotto

**Base in Legno Noce**  
*Walnut Base*



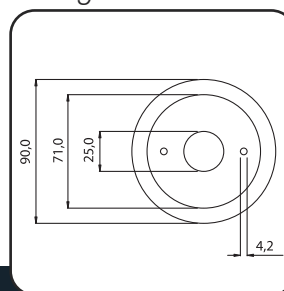
**Art.** **Versione / Version**  
 9003/NC Noce / Walnut

**Base in Legno Rovere**  
*Oak Base*



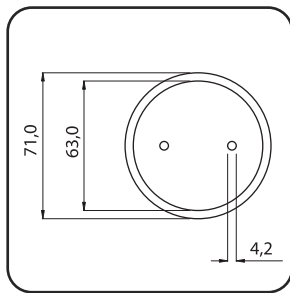
**Art.** **Versione / Version**  
 9003/RO Rovere / Oak

**Rosone**  
*Ceiling Rose*



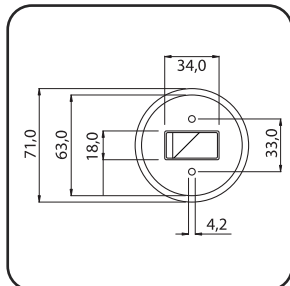
**Art.** **Versione / Version**  
 9004/BI Bianco / White  
 9004/CO Cotto  
 9004/CR Corinzia  
 9004/ET Etrusca  
 9004/FL Florentia  
 9004/NO Nouveau

## Scatola Derivazione Connector Block



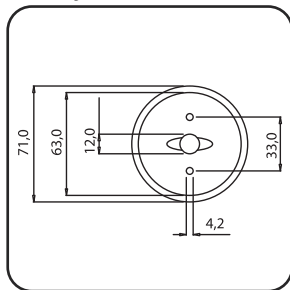
Art.	Versione / Version
9005/BI	Bianco / White
9005/CO	Cotto
9005/CR	Corinzia
9005/ET	Etrusca
9005/FL	Florentia
9005/NO	Nouveau
9005/RE Relè per scatola derivazione 10A 250 V - 230 VAC	
9005/RE Relè for connector block 10A 250 V - 230 VAC	

## Pulsante Unipolare Unipolar Button



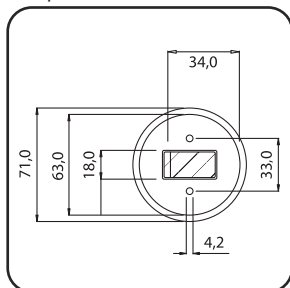
Art.	Versione / Version
9006/PU/BI	Bianco / White
9006/PU/CO	Cotto
9006/PU/CR	Corinzia
9006/PU/ET	Etrusca
9006/PU/FL	Florentia
9006/PU/NO	Nouveau

## Deviatore Rotativo Rotary Switch



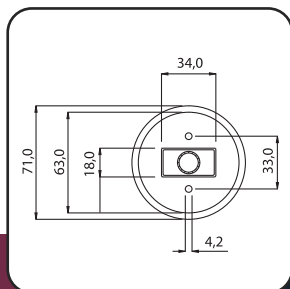
Art.	Versione / Version
9007/DR/BI	Bianco / White
9007/DR/CO	Cotto
9007/DR/CR	Corinzia
9007/DR/ET	Etrusca
9007/DR/FL	Florentia
9007/DR/NO	Nouveau

## Interruttore Unipolare Unipolar Switch



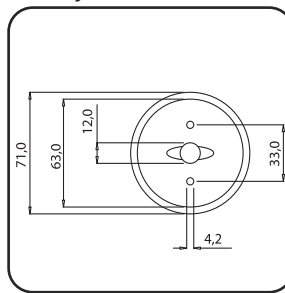
Art.	Versione / Version
9007/IU/BI	Bianco / White
9007/IU/CO	Cotto
9007/IU/CR	Corinzia
9007/IU/ET	Etrusca
9007/IU/FL	Florentia
9007/IU/NO	Nouveau

## Varialuce Resistivo Dimmer Switch



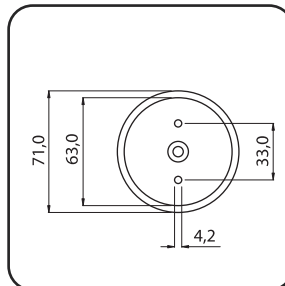
Art.	Versione / Version
9007/N/BI	Bianco / White
9007/N/CO	Cotto
9007/N/CR	Corinzia
9007/N/ET	Etrusca
9007/N/FL	Florentia
9007/N/NO	Nouveau

## Pulsante Rotativo Rotary Knob



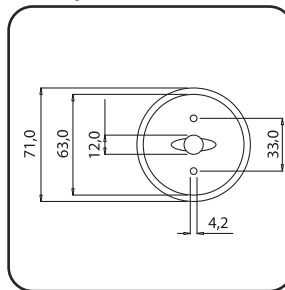
Art.	Versione / Version
9006/PR/BI	Bianco / White
9006/PR/CO	Cotto
9006/PR/CR	Corinzia
9006/PR/ET	Etrusca
9006/PR/FL	Florentia
9006/PR/NO	Nouveau

## Pulsante Button



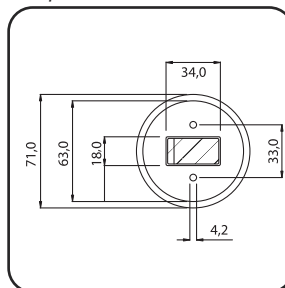
Art.	Versione / Version
9006/P/BI	Bianco / White
9006/P/CO	Cotto
9006/P/CR	Corinzia
9006/P/ET	Etrusca
9006/P/FL	Florentia
9006/P/NO	Nouveau

## Interruttore Rotativo Rotary Switch



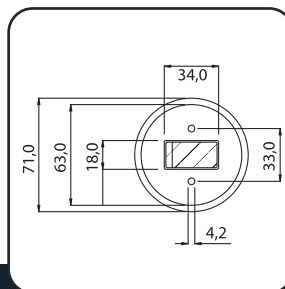
Art.	Versione / Version
9007/IR/BI	Bianco / White
9007/IR/CO	Cotto
9007/IR/CR	Corinzia
9007/IR/ET	Etrusca
9007/IR/FL	Florentia
9007/IR/NO	Nouveau

## Deviatore Unipolare Unipolar Switch



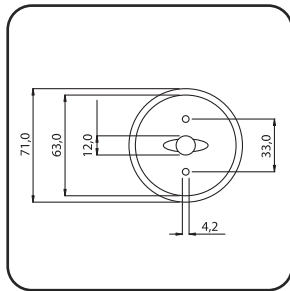
Art.	Versione / Version
9007/DU/BI	Bianco / White
9007/DU/CO	Cotto
9007/DU/CR	Corinzia
9007/DU/ET	Etrusca
9007/DU/FL	Florentia
9007/DU/NO	Nouveau

## Invertitore Inverter



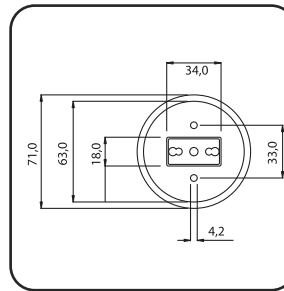
Art.	Versione / Version
9008/INV/BI	Bianco / White
9008/INV/CO	Cotto
9008/INV/CR	Corinzia
9008/INV/ET	Etrusca
9008/INV/FL	Florentia
9008/INV/NO	Nouveau

## Invertitore Rotativo Rotary Inverter



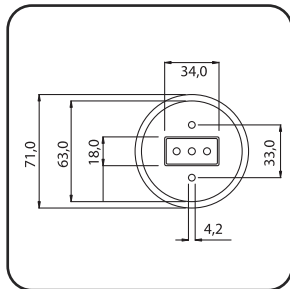
Art.	Versione / Version
9008/IR/BI	Bianco / White
9008/IR/CO	Cotto
9008/IR/CR	Corinzia
9008/IR/ET	Etrusca
9008/IR/FL	Florentia
9008/IR/NO	Nouveau

## Presse Bipasso 10/16 Amp 10/16 Amp Socket



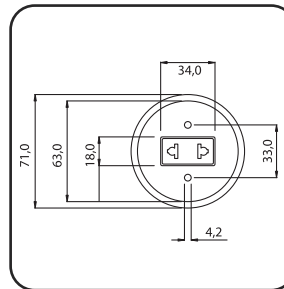
Art.	Versione / Version
9009/BIP/BI	Bianco / White
9009/BIP/CO	Cotto
9009/BIP/CR	Corinzia
9009/BIP/ET	Etrusca
9009/BIP/FL	Florentia
9009/BIP/NO	Nouveau

## Presse 10 Amp 10 Amp Socket



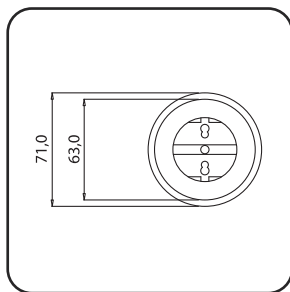
Art.	Versione / Version
9009/BI	Bianco / White
9009/CO	Cotto
9009/CR	Corinzia
9009/ET	Etrusca
9009/FL	Florentia
9009/NO	Nouveau

## Presse Euroamericana Euroamerican Socket



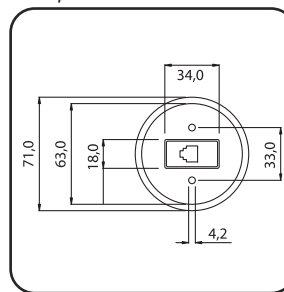
Art.	Versione / Version
9010/EA/BI	Bianco / White
9010/EA/CO	Cotto
9010/EA/CR	Corinzia
9010/EA/ET	Etrusca
9010/EA/FL	Florentia
9010/EA/NO	Nouveau

## Presse Universale Universal Socket



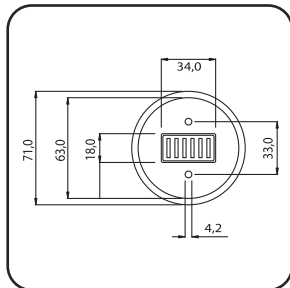
Art.	Versione / Version
9010/UN/BI	Bianco / White
9010/UN/CO	Cotto
9010/UN/CR	Corinzia
9010/UN/ET	Etrusca
9010/UN/FL	Florentia
9010/UN/NO	Nouveau

## Presse Telefonica Telephone Jack



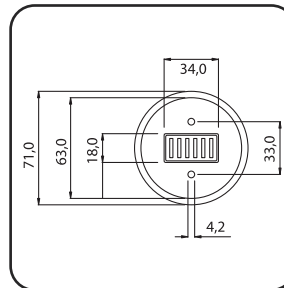
Art.	Versione / Version
9011/T/BI	Bianco / White
9011/T/CO	Cotto
9011/T/CR	Corinzia
9011/T/ET	Etrusca
9011/T/FL	Florentia
9011/T/NO	Nouveau

## Suoneria Alarm Melody



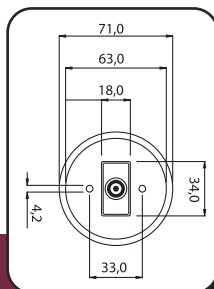
Art.	Versione / Version
9011/S/BI	Bianco / White
9011/S/CO	Cotto
9011/S/CR	Corinzia
9011/S/ET	Etrusca
9011/S/FL	Florentia
9011/S/NO	Nouveau

## Ronzatore Buzzer



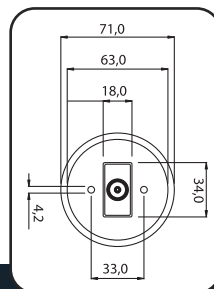
Art.	Versione / Version
9011/R/BI	Bianco / White
9011/R/CO	Cotto
9011/R/CR	Corinzia
9011/R/ET	Etrusca
9011/R/FL	Florentia
9011/R/NO	Nouveau

## Presse Tv Maschio Male TV Socket



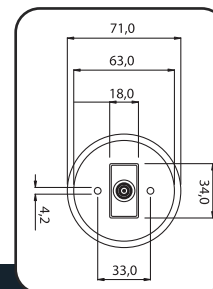
Art.	Versione / Version
9012/TVM/BI	Bianco / White
9012/TVM/CO	Cotto
9012/TVM/CR	Corinzia
9012/TVM/ET	Etrusca
9012/TVM/FL	Florentia
9012/TVM/NO	Nouveau

## Presse Tv Femmina Female TV Socket



Art.	Versione / Version
9012/TVF/BI	Bianco / White
9012/TVF/CO	Cotto
9012/TVF/CR	Corinzia
9012/TVF/ET	Etrusca
9012/TVF/FL	Florentia
9012/TVF/NO	Nouveau

## Presse Tv Satellite Cat. F Satellite TV socket Cat. F



Art.	Versione / Version
9012/TVS/BI	Bianco / White
9012/TVS/CO	Cotto
9012/TVS/CR	Corinzia
9012/TVS/ET	Etrusca
9012/TVS/FL	Florentia
9012/TVS/NO	Nouveau



**location:** cascina canova, [www.cascinacanova.bg.it](http://www.cascinacanova.bg.it)

**foto:** B & B photo communications, [www.bebphotocommunications.com](http://www.bebphotocommunications.com)

**progetto grafico e stampa:** eureka, [www.eureka-adv.it](http://www.eureka-adv.it)

